

OUTLANDER PHEV



MERE KOMPETENT END NOGENSINDE FØR

Oplev et helt nyt niveau af køreglæde med Mitsubishi Outlander PHEV Plug-in hybrid EV SUV. El-motorer på hver aksel og den effektive og kraftige benzinmotor arbejder sammen om den optimale ydeevne, der matcher kørselsbehovet. Nyd såvel de nye eventyr som hverdagstransporten i Outlander PHEV med responsiv kontrol og komfort.



MERE
EFFEKTIV
MER
ELEKTRISK

FREMTIDENS SUV

Oplev køreglæde på et helt nyt niveau med Outlander PHEV Plug-in hybrid. Med en uovertruffen stabilitet, ingen støj - og med en el-motor på hver aksel, der effektivt arbejder sammen med den kraftige benzinmotor for at skabe optimal ydeevne. Udover at være utrolig velkørende har den 5-stjernet sikkerhed, stor funktionalitet, et højt udstyrsniveau og 4WD med S-AWC, der uden problemer klarer de mest udfordrende veje.



ELEKTRISK & SUV

KOMPETENT PERFORMANCE

Outlander PHEV Plug-in hybrid reagerer præcist og kompetent, og giver dig den fulde kontrol over bilen. De innovative Twin el-motorer sikrer, sammen med Super All Wheel Control (S-AWC), at der leveres optimalt drejningsmoment og trækraft på hvert enkelt hjul. På den måde er du sikret både kraftfuld acceleration samt sikre og stabile køreegenskaber uanset terræn.



ELEKTRISK & DYNAMISK



OPTIMALE OMGIVELSER FOR FØREREN

Oplev den dynamiske elegance bag rattet i Outlander PHEV. De stilfulde, ergonomisk placerede kontrolknapper og displays holder dig sammen med en førsteklasses lyd informeret og underholdt. Opmærksomheden fanges af den omfattende luksus og understreges af rigelig benplads, lædersæder af højeste kvalitet, bløde polstrede overflader, et skinnende instrumentbræt og centerkonsollen, som alt sammen vil øge køreglæden. Velkommen til dit helt eget eksklusive rum.




RUMMELIG OG KOMFORTABEL

De hurtige, dynamiske køreegenskaber gør Outlander PHEV Plug-in hybrid yderst behagelig at køre, og køreglæden forstærkes yderligere af den meget støjsvage kabine. Men køreglæde er andet end performance, og her vil du opleve, at Outlander PHEV leverer en rummelig kabine med generøs benplads, lækre kvalitetsmaterialer og sæder designet til optimal støtte.



INNOVATION OG PERFORMANCE

Det innovative Plug-in hybrid EV-system, som består af el-motorer for og bag samt en brændstofbesparende benzinmotor og en sofistikeret strømstyring, er baseret på uovertrufne erfaringer med stilhed, smidighed og drejningsmoment.



1. Twin el-motorer med 4WD og S-AWC

For- og bagaksel er udstyret med hver sin højeffektive el-motor, som leverer imponerende 4WD egenskaber med S-AWC, hvilket garanterer fremragende stabilitet og præcise køreegenskaber.

2. 2.4 liters benzinmotor

Den stærke og effektive motor leverer et lavt brændstofforbrug og minimerer CO₂-emissionen.

3. Generator

Højeffektsgeneratoren omdanner benzinmotorens energi til elektricitet for at lade batteriet og hjælpe el-motorerne ved behov.

4. Kontrolenheder PDU og EMCU

De intelligente kontrolenheder bidrager til øget energieffektivitet samt optimal styring af el-motorerne, der med maksimalt moment kan udkonkurrere en 3.0 liters benzinmotor.

5. Batteri (kapacitet 13,8 kWh)

Med det store batteri monteret under gulvet, får du mere kabineplads. Samtidig giver det et lavere tyngdepunkt, hvilket resulterer i øget sikkerhed og bedre køreegenskaber.

Automatiske køreprogrammer

ELEKTRISK KØRSEL

100% elektrisk kørsel


El-motorerne trækker bilens akser med strøm fra batteriet, hvilket resulterer i et emissions- og brændstofforbrug på nul. El-kørsel bidrager til en utrolig behagelig og støjfri kørsel. Tophastighed er 135 km/t.



HYBRID KØRSEL


Serie Hybrid kørsel: El-kørsel med hjælp fra benzinmotoren

Bilen drives hovedsageligt af de to el-motorer. Bilens benzinmotor genererer elektricitet dels når batteriniveauet er lavt og dels, når der er brug for ekstra kraft f.eks. ved hurtig acceleration eller op ad bakker mv.



Parallel Hybrid kørsel: Benzinkørsel med hjælp fra el-motorerne

Bilen drives af benzinmotoren (ved høje hastigheder mv. når motoreffektiviteten er høj) med assistance fra el-motorerne, når ekstra kraft er påkrævet.





MERE KONTROL NÅR DU KØRER

Outlanders PHEVs 4WD teknologi leverer moment og trækraft til hvert hjul og håndterer, med responsiv acceleration, selv de mest udfordrende veje med en unik tryghed, stabilitet og præcision.

S-AWC Super All Wheel Control

Outlanders S-AWC system, leverer fremragende power og kontrol. Ved optimalt at kombinere ASC (Active Stability Control), AYC (Active Yaw Control) og ABS-bremser med TCL (Traction Control) udnytter du el-motorernes fulde potentiale uden at gå på kompromis med sikkerhed eller brændstoføkonomi. Du kan vælge mellem NORMAL til almindelig kørsel og SNOW for at give en nemmere start og mere sikker manøvrerdygtighed på glatte veje. Vælger du LOCK, simuleres låsning af centerdifferentialet, hvilket distribuerer optimal drivkraft til alle fire hjul. Det giver dig en forbedret trækraft og stabilitet. SPORT bruger du for en hurtigere respons på snoede veje.



SPORT Mode
(tørre, snoede veje)



NORMAL
(tørre, asfalterede veje)



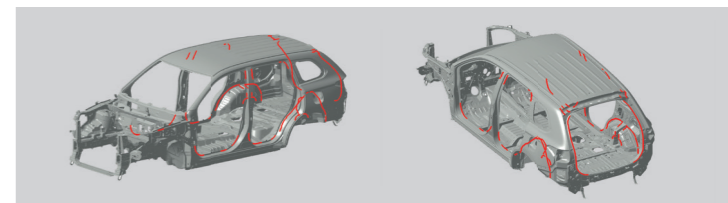
SNOW
(snedækkede veje)



LOC
(grove grusveje)


STRUKTURELLE FORSTÆRKNINGER

Strukturel limning af dør- og bagklapsåbninger øger styrken imellem de forbundne dele samt forbedrer stivheden i karrosseriet.



EFFEKTIV STØDDÆMPNING

Støddæmpere (bag) med stor diameter for effektiv støddæmpning samt optimerede forfjedre giver optimal komfort ved alle hastigheder.



FREMTIDENS EFFEKTIVITET

Det innovative Plug-in hybrid EV-system er yderst miljøvenligt. Når bilen udelukkende kører på el, er brændstofforbruget og CO2-emissionen nul.



DISPLAY FOR MOTORERNES YDELSER

Hvad er motorernes status? Displayet viser hvornår der lades, og kører på el eller benzin



LADE OG SPARE

Du kan nemt styre dit batteriforbrug. Tryk CHRG (lade) for at oplade batteriet via benzinmotoren. Tryk SAVE (spare) for at fastholde batteriets strømniveau.

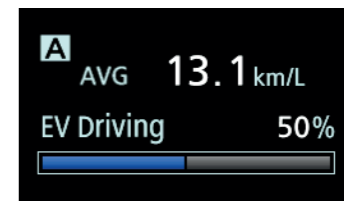


PHEV DISPLAY

Informationsdisplayet viser relevante og nyttige funktioner.



Rækkeviddeindikator



Indikator for kørsel på el



Energiflow

EV-KONTAKT

Tryk på EV-kontakten for at vælge EV Mode. Dette forhindrer bilens benzinmotor i at starte og gør, at du kører på ren el fra de 2 el-motorer. Så får du en rolig tur uden motorstøj og nul brændstofforbrug.




NIVEAUVÆLGER FOR REGENERATIV BREMSNING (PADDLE SHIFT)

Niveaувælgeren for regenerativ bremsning er placeret på bilens rat. Her kan du let justere graden af regenerering, undtagen når Adaptive Cruise Control (ACC) er aktiv.



ENERGISTYRING

Effektiv energistyring gør det muligt at anvende klimaanlæg og radio under opladning. Forventet opladningstid kan ses på skærmen.



NEM OPLADNING I HJEMMET OG PÅ REJSEN

Du kan nemt oplade batteriet derhjemme. Blot tilslut Outlander PHEVs opladningskabel til en ekstern strømkilde. Du kan oplade den på omkring 5 timer*, f.eks. mens du sover. Du kan også benytte dig af de offentlige opladningsfaciliteter og derved oplade din Outlander på kun 25 minutter (op til 80% kapacitet). Opladningsstatus kan ses i instrumentpanelet.

*5 timer ved 230V/10A. 7 timer ved 230V/8A



Normal opladning
Bekvem opladning hjemme.



Hurtig opladning/Quick Charge
Du kan anvende de hurtige ladestationer, når du er ude på længere køreture. Stikket er af CHAdeMO typen.


ECO Score

Denne score viser hvor miljøvenligt, du kører. Jo flere grønne blade, jo bedre.



ECO Mode

Tryk på ECO Mode-knappen for at aktivere energisparefunktionen for motor og klimaanlæg.

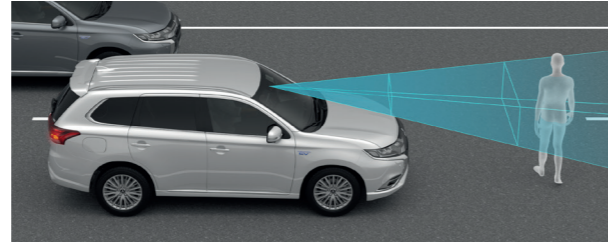


AVANCERET SIKKERHED


De avancerede sikkerhedsfunktioner i Outlander PHEV Plug-in hybrid bidrager til øget sikkerhed – både under kørsel og parkering. Du kan trygt køre afsted med familien, velvidende at alle er omgivet af et robust RISE-karosseri med prisvindende og omfattende sikkerhedsforanstaltninger. Outlanders intelligente sensorer kontrollerer dine omgivelser og advarer dig om eventuel fare.

FORWARD COLLISION MITIGATION SYSTEM [FCM]

Nødbremsesystemet hjælper med at minimere risikoen for en frontkollision eller reducere skaderne, hvis en kollision er uundgåelig. De responderer på køretøjer og fodgængere via kamera og laserstråle (lidar).



Risiko for kollision



Advarsel + bremseassistent

Stor risiko for kollision



Advarsel + automatisk bremsning

Ekstremt stor risiko for kollision



Advarsel + kraftig automatisk opbremsning

ADAPTIVE CRUISE CONTROL [ACC]

Fartpilot med ACC opretholder via en radar den valgte afstand mellem din bil og bilen foran. Det giver en sikker og afslappet kørsel, særligt i trafikpropper på motorveje.



Ingen forankørende



Den fastsatte hastighed holdes, også selvom du ikke træder på speederen.

Forankørende bil



Systemet holder automatisk afstand til bilen foran uanset hastighed.

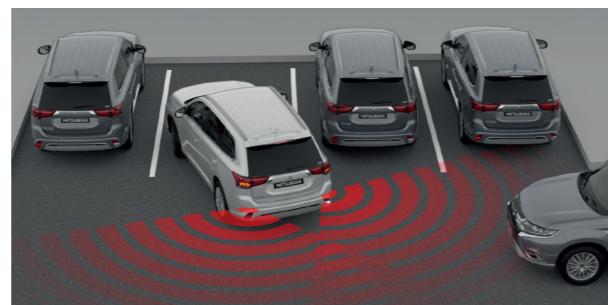
Forankørende bil stopper



Når den forankørende bil sænker farten eller standser, vil ACC nedsætte farten eller standse bilen.


REAR CROSS TRAFFIC ALERT [RCTA]

RCTA mindsker risikoen for kollision. En indikator vises i instrumentpanelet, når RCTA er aktiv. Når RCTA er aktiv, vil sensorer i den bagerste kofanger registrere, når et køretøj nærmer sig, hvorefter der lyder et akustisk signal, og en indikator blinker i begge sidespejle.



LANE DEPARTURE WARNING [LDW]

En akustisk og visuel alarm for utilsigtet vognbaneskift advarer, hvis bilen afviger fra vognbanen uden at anvende blinklys.



LDW angivelse på informationsdisplay

AUTOMATISK FJERNLYSASSISTENT

For at øge sikkerheden, komforten og køreoplevelsen om aftenen, skiftes der automatisk fra fjernlys til nærllys, når der registreres et køretøj forude. Du slipper for manuelt at skulle betjene lysene, idet der igen automatisk skiftes til fjernlys, når køretøjet er passeret.

Fjernlys

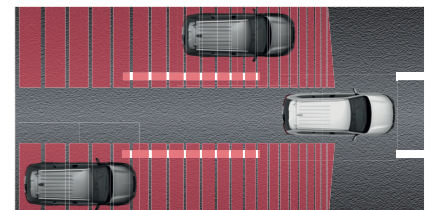
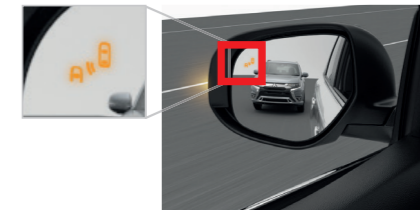


Nærllys



BLIND SPOT WARNING [BSW]

Denne sikkerhedsfunktion anvender radarsensorer i den bagerste kofanger, således køretøjer, der er i de bagerste højre og venstre blinde vinkler, opdages. En indikator vises i sidespejlet, når BSW er aktiv, og blinklyset ikke er aktiveret. Når et køretøj registreres, lyder der en summen, og en indikator blinker i førerens sidespejl, såfremt blinklyset aktiveres.



ULTRASONIC MISACCELERATION MITIGATION SYSTEM [UMS]

Nu kan du nemmere undgå parkeringskader. Sensorer for og bag registrerer nærliggende forhindringer og advarer ved hjælp af en akustisk og visuel alarm. UMS-systemet styrer også motorydelsen, hvis du ved en fejl pludselig accelererer.



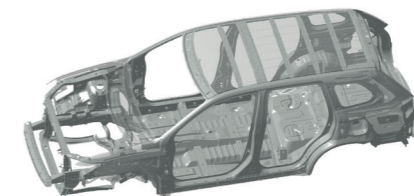
Alarm og advarsel i display

Kontrol af motorydelse:

- Kørsel ved 0-10 km/t (ikke i N eller P position)
- Når en bil/genstand er inden for kort rækkevidde
- Når speederen aktiveres hårdt eller pludseligt
- Når føreren ikke forsøger at undgå bil/genstand

RISE KAROSSERI

RISE (Reinforced Impact Safety Evolution) er et unikt karosseri fra Mitsubishi, der øger sikkerhedsniveauet betydeligt ved effektivt at absorbere energi og derved sikre kabinen i tilfælde af uheld.



FCM, ACC og LDW kontrolfunktioner er kun supplerende. Kør forsigtigt og stol aldrig udelukkende på disse systemer. Se instruktionsbogen for yderligere oplysninger.

Bemærk: Udstyr varierer afhængigt af markedet. Kontakt venligst din lokale Mitsubishi Motors-forhandler/distributør for yderligere oplysninger.

BSW, RCTA og UMS kontrolfunktioner er kun supplerende. Kør forsigtigt og stol aldrig udelukkende på disse systemer. Se instruktionsbogen for yderligere oplysninger.

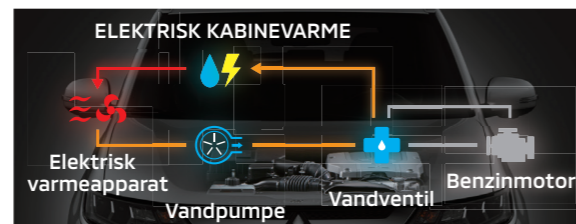
Bemærk: Udstyr varierer afhængigt af markedet. Kontakt venligst din lokale Mitsubishi Motors-forhandler/distributør for yderligere oplysninger.



HIGHLIGHTS

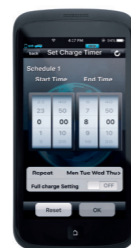
ELEKTRISK KABINEVARMER

Den elektriske kabinevarmer bruger den elektriske vandpumpe til at cirkulere varmt vand og opvarme kabinen, selv når motoren er slukket som ved f.eks. el-kørsel. Varmeapparatet er meget støjsvagt, så du kan sagtens sætte det i gang morgen og aften uden at forstyrre naboerne. På ekstremt kolde dage kan det elektriske varmeapparat også anvendes til at supplere varme genereret af benzinmotoren.



FJERNSTYRING VIA MOBILEN

For nemheds skyld kan du bruge din smartphone til at fjernbetjene timeren til opladeren, ændre opladningen til sent på aftenen hvor el-priserne er lavere, overvåge den resterende opladningstid og meget mere. Med Mitsubishi Remote Control App kan du også aktivere bilens klimaanlæg. Gælder ikke Invite+



Tidsindstillet opladning



Tidsindstillet klimaanlæg



Bilstatus



OUTLANDER PHEV II

AC 230V/1500W STRØMFORSYNING (STIK: F TYPE)

En stikkontakt bag gulvkonsollen i midten og endnu en i bagagerummet leverer op til 1500W strøm fra batteriet, hvilket er tilstrækkeligt til apparater på en campingplads eller derhjemme under en strømafbrydelse.

Se venligst brugervejledningen for yderligere oplysninger om undtagelser.

Bemærk: Visse apparater må ikke anvendes, selv om de overstiger det nominelle effektforbrug på 1500W. Se venligst brugervejledningen for yderligere oplysninger.



Stikkontakt i gulvkonsollen i midten



Stikkontakt i bagagerummet

FUNKTIONELT OPBEVARINGSRUM

Opbevaringsrummet under bagagerummet er ideelt til opbevaring af dine opladningskabler.



Bemærk: Udstyr varierer afhængigt af markedet. Kontakt venligst din lokale Mitsubishi Motors-forhandler/distributør for yderligere oplysninger.

HIGHLIGHTS




LED FORLYGTER

De stilfulde forlygter har LED-belysning til både fjern- og nærlys.



TAGRÆLING

Praktiske tagrælinger matcher tagets form perfekt.



ELEKTRISK BAGKLAP

Du kan åbne og lukke bagklappen elektronisk ved blot at trykke på en kontakt ved førersædet.



TAGSPOILER

Optimeret tagspoiler for yderligere forbedring af aerodynamisk performance.



KEYLESS OPERATION SYSTEM [KOS]

Dette system gør det let at låse dørene og samt åbne bagklap. Motoren kan startes/standses ved at trykke på start/stop knappen, blot bilnøglen er i nærheden af bilen.



OPVARMET RAT

Det opvarmede rat giver et mere behageligt greb, når det er koldt. Betjeningsknappen er bekvemt placeret ved midterkonsollen.



VENTILATIONSÅBNINGER, BAG

De justerbare ventilationsåbninger i bagkonsollen, sikrer passagerernes komfort.



ELEKTRISK LÆNDESTØTTE

Med let adgang til justering af lændestøtte reducerer belastningen mod lænden og forbedrer kørekomforten. Sammen med de øvrige sædefunktioner kan du vælge den optimale køreposition, der passer til din fysik.



ELEKTRISK HÅNDBREMSE MED BRAKE AUTO HOLD

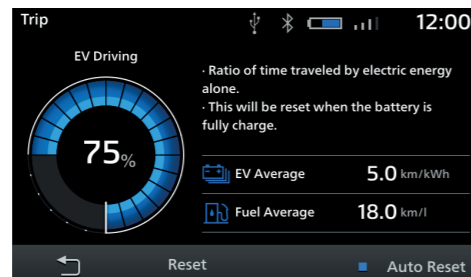
Håndbremsen er nem at betjene. Træk knappen op for at aktivere bremsen og tryk ned igen for at deaktivere. Stopper du for rødt lys og trykker Auto Hold, vil bilen selv bremse og holde stille, selv om du slippe bremsepedalen. Funktionen deaktiveres igen, når du trykker på speederen.



Bemærk: Udstyr varierer afhængigt af markedet. Kontakt venligst din lokale Mitsubishi Motors-forhandler/distributør for yderligere oplysninger.

SMARTPHONE LINK DISPLAY


Tag hvorhen du har lyst og oplev nye steder og ny musik. Smartphone-link Display Audio (SDA) hjælper dig med at finde sådanne øjeblikke. Du kan betjene kort, musikafspilning og telefonopkald – alle ved stemmestyring. Så er du sikret en mere behagelig og sikker kørsel.



PHEV-OPLYSNINGER

Grafiske displays, herunder en energimonitor samt energi-flow og rejseinformation, giver dig mulighed for at tjekke forskellige PHEV-oplysninger med et enkelt øjekast. Opladningstimeren og det fjernstyrede klimaanlæg kan også indstilles via displayet*.

*Kun tilgængelig i modeller udstyret med Mitsubishi fjernbetjening.



Rearview + Fugleperspektiv

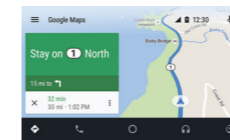
MULTI AROUND-SKÆRM

Billederne fra kameraer monteret foran, bagtil og på siderne af bilen (herunder et i fugleperspektiv) kan vises i forskellige kombinationer for at afdække de blinde vinkler.

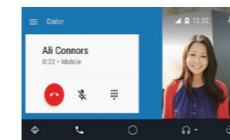
Android Auto™

For yderligere information: www.android.com/auto

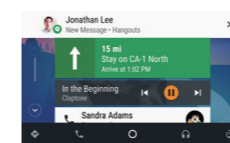
Ved blot at forbinde din Android™ smartphone til SDA kan du nemt betjene dine yndlingsapps via talekommandoer. Det giver dig en mere sikker kørsel, når du kan holde fokus på vejen. Android Auto er ved trykstart juli 2019 ikke tilgængelig i Danmark.



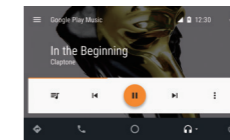
GPS NAVIGATION
Du behøver ikke længere at opdatere dine GPS-kort. Ved hjælp af Google Maps real time trafikforhold og konstant opdaterede kort vil du aldrig mere køre forkert igen.



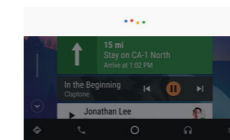
TELEFON
Du kan håndfrit foretage opkald og tjekke voicemail.



BESKEDER
Få dine beskeder oplæst eller skriv og send dine egne beskeder ved hjælp af talekommandoer.



MUSIK
Find nye sange og sammensæt din egen playliste ud fra de 40 millioner sange i Google Play Musik.



STEMMESTYRING
Tryk på knappen på rattet eller sig "OK Google". Den seneste teknologi inden for stemmestyring er klar til at hjælpe.



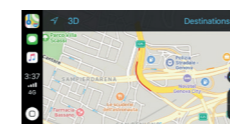
APPS
Få nem adgang til dine yndlingsapps som WhatsApp, Spotify og mange flere. Listen over compatible apps fortsætter med at vokse.



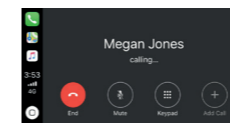
Apple CarPlay

For yderligere information: www.apple.com/ios/carplay

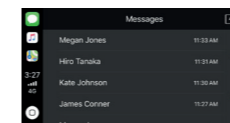
Ved at forbinde din iPhone til SDA kan du nemt, via Siri, styre kort, musik, opkald, beskeder og meget andet. SDA hjælper dig intuitivt med at anvende din iPhone, selv på vejen.



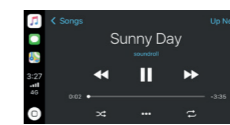
GPS NAVIGATION
Brug Apple Maps til at angive din destination, søge efter nærliggende restauranter og parkering eller estimere tidspunktet for ankomst til din destination.




TELEFON
Spørg Siri hvis du vil foretage telefonopkald eller tjekke voicemail.



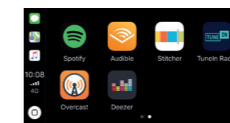
BESKEDER
Lad Siri oplæse og svare på dine beskeder, så du kan fokusere fuldt ud på kørslen.




MUSIK
Fortæl Siri navnet på kunstneren eller sangen og lyt til den musik du elsker fra Apple Music eller dine andre apps.



SIRI
Spørg Siri ved at trykke på stemmestyringsknappen på rattet. Blot sig f.eks. "Afspil musik" eller "Hvor er den nærmeste tankstation". Siri er den perfekte partner på din tur.



APPS
Du kan bruge en række audio apps med Apple CarPlay. Du kan også omarrangere ikonerne ved hjælp af indstillingerne på din iPhone.



BLUETOOTH HÅNDFRI KIT

Hold kontakt via det håndfrie kit mens din opmærksomhed er rettet mod trafikken. Du kan tilkoble din Bluetooth-kompatible mobiltelefon og via den stemmeaktiverede opkaldsstyring få mulighed for at foretage opkald, mens du holder rattet.



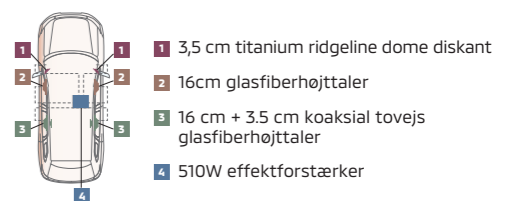
USB PORT

USB-porten er bekvemt placeret i nærheden af instrumentbrættet, hvilket medfører nem adgang fra begge forsæder.



MITSUBISHI POWER PREMIUM SOUND SYSTEM

Mitsubishi Power Sound System er udviklet af Mitsubishi Motors, og frembringer en ren, klar og frisk akustik som kræves til en eksklusiv bil. Hele otte højttaleresørger for en imponerende lyd i hele kabinen.



Bemærk: Udstyr varierer afhængigt af markedet. Kontakt venligst din lokale Mitsubishi Motors-forhandler/distributør for yderligere oplysninger.

UDSTYRSNIVEAU

INSTYLE



Udstyr i tillæg til INTENSE

- UMS (Ultrasonic Misacceleration Mitigation System / Assistent mod utilsigtet acceleration)
- RCTA (Rear Cross Traffic Alert / Baksensorer med advarsel for tværgående trafik)
- BSW (Blind Spot Warning / Advarsler ifm. blinde vinkler)
- Multi Around Monitor
- Elektrisk åbning/lukning af bagklap
- Sæder i premiumlæder
- Smartphone Link Display Audio, Mitsubishi Power Sound System m. 8 højttalere, 510 W forstærker



UDSTYRSNIVEAU

INTENSE



Udstyr i tillæg til INVITE+

- FCM (Forward Collision Mitigation system / Nødbremsesystem)
- LDW (Lane Departure Warning / Alarm for utilsigtet vognbaneskift)
- 18" aluminiumsfælle med 225/55R18 dæk
- LED-tågeforlygter
- LED-forlygter med automatisk niveauregulering og LED langt lys
- Fjernlysassistent
- 230V udtag
- ACC (Adaptive Cruise Control system / Adaptiv fartpilot)
- Parkeringsensorer, for og bag
- Opvarmet rat
- Opvarmingsassistent af kørebatteri
- DAB-radio
- Elektrisk kabinevarmer med timer, fjernbetjent

INVITE+



Udstyr

- 7 SRS airbags
- ASC og TCL (Active Stability- og Traction Control / ESP)
- ABS (Anti-Blokerings System) med EBD (Elektronisk Bremskraft Distribution)
- BAS (Brake Assist System / Bremseassistent)
- HSA (Hill Start Assist / Bakke-start assistent)
- S-AWC (Super - All Wheel Control) med 4WD programvælger & Sport Mode
- 16" aluminiumsfælle med 215/70R16 dæk
- Dækreparationskit
- LED-kørellys
- Forlygtevaskere
- Regnsensor
- Sidespejle, indfarvede og el-foldbare m. varme og blinklys
- Tagspoiler
- Solbrilleholder
- 2-zone fuldautomatisk klimaanlæg
- KOS (Keyless Operation System / Nøglefri adgang og nøglefri start/stop)
- Fartpilot med justerbar fartbegrænser, ratbetjent
- Bakkamera
- El-ruder
- 4-vejs justerbart rat
- Elektrisk parkeringsbremse m. Brake Auto Hold
- Shift paddles (indstilling af regenerering)
- Sædevarme, for
- Sæder, Comfort Tech med kunstlæder
- Smartphone Link Display Audio og 6 højttalere
- Bluetooth håndfri telefonkit, ratbetjent
- Førersæde, elektrisk justerbart

FARVER



Ruby Black (P)



Amethyst Black (P)



Titanium Grey (M)



Sterling Silver (M)



Silky White (P)



Polar White (S)



Red Diamond (SM)



Quartz Brown (M)

(S) Standardfarve, (M) Metallak mod merpris, (P) Perlelak mod merpris, (SM) Special Metallak mod merpris. Obs. De viste farver kan variere en anelse fra de virkelige farver.

INTERIØR



Comfort Tech (C-Tec)



Læder med diamantmønstret interiør*

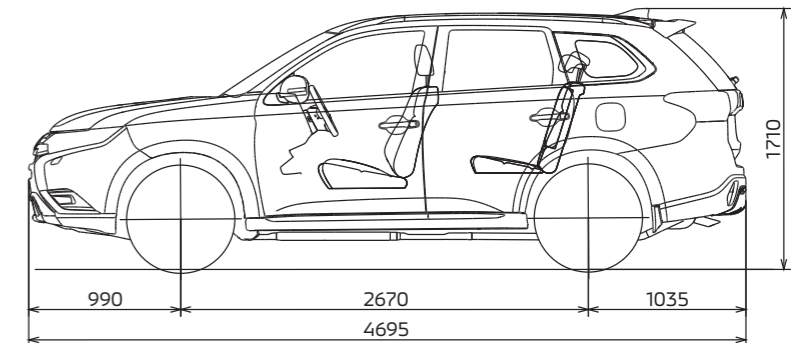
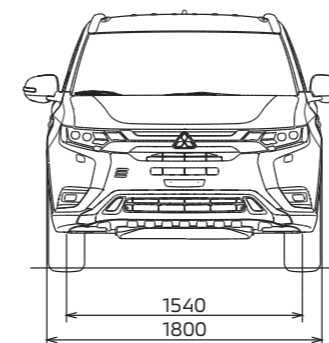
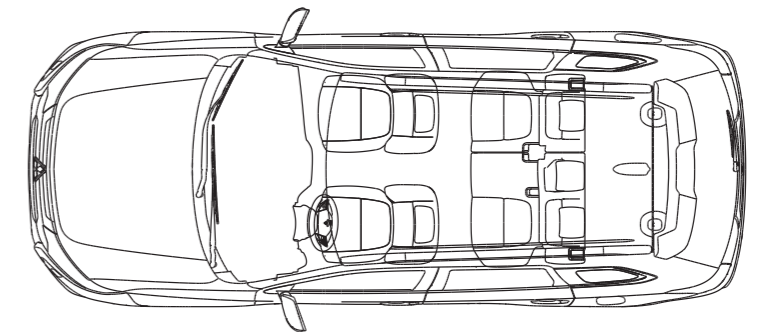
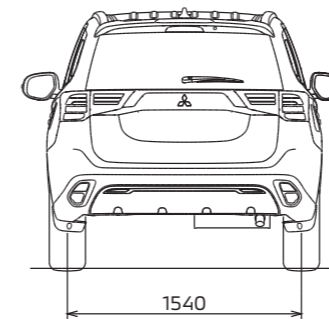
* Bemærk: Lædersæderne omfatter syntetisk læder på siderne, bagsiden, delvise siddeflader og nakkestøtte (også på bageste armlæn, dørarmen og dørbeklædning osv.).

FARVER OG INDTRÆK

Version		INVITE+	INTENSE	INSTYLE
Sæder	Interiør farve	Sort	Sort	Sort
	Materiale	Comfort Tech	Comfort Tech	Premium læder
Farve				
Ruby Black (P)	X40	■	■	■
Amethyst Black (P)	X42	■	■	■
Titanium Grey(M)	U17	■	■	■
Sterling Silver (M)	U25	■	■	■
Silky White (P)	W13	■	■	■
Polar White (S)	W37	■	■	■
Red Diamond (SM)	P62	■	■	■
Quartz Brown (M)	C06	■	■	■

(S) Standardfarve, (M) Metallak mod merpris, (P) Perlelak mod merpris, (SM) Special Metallak mod merpris. Obs. De viste farver kan variere en anelse fra de virkelige farver. Obs. De viste farver kan variere en anelse fra de virkelige farver.

DIMENSIONER



Alle mål i millimeter

STANDARDUDSTYR

■ Standard - Ikke tilgængelig

Model		INVITE+	INTENSE	INSTYLE
Sikkerhed	7 SRS airbags	■	■	■
	ASC og TCL (Active Stability- og Traction Control / ESP)	■	■	■
	ABS (Anti-Blokerings System) med EBD (Elektronisk Bremskraft Distribution)	■	■	■
	BAS (Brake Assist System / Bremsesistent)	■	■	■
	HSA (Hill Start Assist / Bakke-start assistent)	■	■	■
	ESS (Emergency Stop signal System / Automatisk katastrofeblink ved hård opbremsning)	■	■	■
	FCM (Forward Collision Mitigation system / Nødbremssystem)	-	■	■
	LDW (Lane Departure Warning / Alarm for utilsigtet vognbaneskift)	-	■	■
	UMS (Ultrasonic Misacceleration Mitigation System / Assistent mod utilsigtet acceleration)	-	-	■
	RCTA (Rear Cross Traffic Alert / Baksensorer med advarsel for tværgående trafik)	-	-	■
	BSW (Blind Spot Warning / Advarsel i blind vinkel)	-	-	■
	S-AWC (Super - All Wheel Control) med 4WD programvælger & Sport mode	■	■	■
	TPMS (Dæktrykovervågning)	■	■	■
	3-punkts sikkerhedsseler foran med selekraftbegrænser og selestrammer	■	■	■
	3-punkts sikkerhedsseler (3 stk.) ved 2. sæderække	■	■	■
	ISO-FIX barnestolsbeslag på passagersæde for og på 2. sæderække x 2	■	■	■
	Startspærre	■	■	■
	Børnesikring på bagdøre	■	■	■
	RISE-sikkerhedskarroseri	■	■	■
Eksterior	16" aluminiumsfælge med 215/70R16 dæk	■	-	-
	18" aluminiumsfælge med 225/55R18 dæk	-	■	■
	Dækreparationskit	■	■	■
	Halogenforlygter	■	-	-
	LED-forlygter med automatisk niveauregulering og LED langt lys	-	■	■
	LED-kørellys	■	■	■
	LED-tågeforlygter	-	■	■
	Forlygtevaskere	■	■	■
	Fjernlysassistent	-	■	■
	Ruder, mørktonede, bag	■	■	■
	Tagrælinger, sølvfarvede	■	■	■
	Beskyttelsesskjold, sølvfarvet, for og bag	■	■	■
	Regnsensor	■	■	■
	Dørhåndtag, indfarvede	■	■	■
	Rudelinie m. kromliste	■	■	■
	Sidespejle, indfarvede og el-foldbare m. varme og blinklys	■	■	■
	Højtmonteret LED-stoplys på bagklap	■	■	■
	Spoiler	■	■	■
Interior	Kopholdere, midterkonsol	■	■	■
	12V udtag	■	■	■
	230V udtag	-	■	■
	Flaskeholdere i dørene, 4 stk.	■	■	■
	Solskærme foran med lys, spejl og billetterholder	■	■	■
	Solbrilleholder	■	■	■
	Kabinelys, for m. kortlampe	■	■	■
	Kabinelys bag og lys i bagagerum	■	■	■
	Lys i midterkonsol	■	■	■
	Bakspejl m. automatisk nedblænding	■	■	■
	Gearvælger af joystick-type	■	■	■

STANDARDUDSTYR

■ Standard - Ikke tilgængelig

Model		INVITE+	INTENSE	INSTYLE
Interior	Spar/lade og EV-funktion	■	■	■
	ECO Mode funktion (Energisparefunktion via motor, klima anlæg og PHEV systemet)	■	■	■
	Bagagerumsdækken	■	■	■
	Opbevaringsrum under gulvet i bagagerum	■	■	■
	Bagagerumskroge x 4	■	■	■
	Komfort	2-zone fuldautomatisk klima anlæg	■	■
KOS (Keyless Operation System / Nøglefri adgang og nøglefri start/stop)		■	■	■
Fjernbetjent centrallås med mulighed for afbrydelse af opladning		-	■	■
Fartpilot med justérbar fartbegrænser, ratbetjent		■	■	■
ACC (Adaptive Cruise Control system / Adaptiv fartpilot)		-	■	■
Bakkamera		■	■	-
Multi Around Monitor, ratbetjent		-	-	■
Parkeringsensorer, for og bag		-	■	■
El-ruder, for og bag		■	■	■
4-vejs justérbart rat		■	■	■
Læderrat		■	■	■
Opvarmet rat		-	■	■
Høj kontrast urskiver og flerfarvet LCD informationsdisplay		■	■	■
Elektrisk åbning/lukning af bagklap		-	-	■
Elektrisk parkeringsbremse m. Brake Auto Hold		■	■	■
Shift paddles (Indstilling af regenerering)		■	■	■
Elektrisk kabinevarmer med timer og fjernbetjening		-	■	■
Forberet til Bil til Hjem (V2H)		-	■	■
Opvarmingsystem af kørebatteri	-	■	■	
Sæder	Sædevarme, for	■	■	■
	Sæder, Comfort Tech med kunstlæder	■	■	-
	Sæder, Premium læder	-	-	■
	Førersæde, elektrisk justérbart	■	■	■
	Førersæde, lændestøtte	■	■	■
	Bagsæde, 60:40 splitbagsæderyg	■	■	■
	Nakkestøtter, højdejusterbare, for og bag	■	■	■
Audio og kommunikation	Audiofjernbetjening, ratbetjent	■	■	■
	Smartphone Link Display Audio og 6 højttalere	■	■	-
	Smartphone Link Display Audio, Mitsubishi Power Sound System m. 8 højttalere, 510 W forstærker	-	-	■
	DAB radio	■	■	■
	Bluetooth håndfri telefonkit, rat betjent	■	■	■
	USB-indgang	■	■	■
Garanti*	12 års garanti mod indefra kommende gennemtæring	■	■	■
	5 års garanti / 100.000 km	■	■	■
	5 års lakgaranti / 100.000 km	■	■	■
	8 års mekaniskgaranti / 160.000 km på kørebatteri	■	■	■
	8 års kapacitetsgaranti / 160.000 km på kørebatteri (garanteret minimum 70%)	■	■	■

* uddybende information om garantibetingelser kan læses på www.mitsubishi.dk

TEKNISKE SPECIFIKATIONER

Model	INVITE+	INTENSE	INSTYLE
		4WD med S-AWC	
		2.4 liter MIVEC	
		5 sæder	
Motortype			
Type		2.4-liter 16-ventiler DOHC MIVEC	
Cylindervolume	cc	2.360	
Indsprøjtningssystem		ECI-MULTI	
Emissionsniveau		Euro 6d-Temp-EVAP-ISC	
Maks. ydelse	kW(hk)/omdr.	99 (135)/4,500	
Maks. drejningsmoment	Nm/omdr.	211/4,500	
Brændstofsysteem			
Brændstoftype		95 blyfri	
Tankindhold	liter	43	
Batteri og el-motorer			
Batteri			
Type		Lithium-ion	
Samlet spænding	v	300	
Kapacitet	kWh	13,8	
Antal celler		80 (8 moduler med 10 celler)	
Forreste el-motor			
Maks. ydelse	kW (hk)	60 (82)	
Maks. drejningsmoment	Nm	137	
Bagerste el-motor			
Maks. ydelse	kW (hk)	70 (95)	
Maks. drejningsmoment	Nm	195	
Opladningstid			
Normal med AC 230V/10A strømforsyning	timer (cirka)	5,5*	
Normal med AC 230V/8A strømforsyning	timer (cirka)	7*	
Hurtig (Quick charge)	min. (cirka)	25 (op til 80% kapacitet)	
Ladekabel		230V/8A Type K på 5 meter	
Performance			
Brændstofforbrug**			
NEDC	km/l	55,6	
WLTP	km/l	50	
CO ₂ **			
NEDC	g/km	40	
WLTP	g/km	46	
El-forbrug**			
NEDC	Wh/km	148	
WLTP	Wh/km	169	
Rækkevidde ved kørsel på el**			
Kombineret (NEDC korreleret)	km/opladning	54	
Kombineret (WLTP)	km/opladning	45	
Bykørsel (WLTP)	km/opladning	57	
Tophastighed ved el-kørsel	km/t	135	
Tophastighed*	km/t	170	
Acceleration* (0-100 km/t)	sek.	10,5	
Venderadius	m	5,3	
Maks. kombineret ydelse*	kW (HK)	165(224)	
Transmission			
Gearudveksling			
For	Motor	3,425	
	El-motor	9,663	
Bag	El-motor	7,065	
Hjulophæng			
For		MacPherson med krængningsstabilisator	
Bag		Multi-link med krængningsstabilisator	
Bremser			
For		16" ventilerede skivebremser	17" ventilerede skivebremser
Bag		Skivebremser	
Vægte og bagagerumsvolumen			
Maks. anhængervægt (med bremses / uden bremses)	kg	1.500 / 750	
Køreklar vægt	kg	2020***	
Totalvægt	kg	2390	
Bagagerumsvolumen (med nedfældet bagsæde)	liter	463 (1.602)	

■ Forskellene i præstationer skyldes at WLTP og NEDC måles efter forskellige metoder.

*Målt af MITSUBISHI MOTORS CORPORATION.

** De angivne forbrugstal er målt af et uafhængigt testlaboratorium i overensstemmelse med gældende EU-direktiv. Mitsubishi garanterer ikke for, at man kan opnå det angivne forbrugstal, idet en række faktorer er bestemmende for brændstofforbruget. Blandt andet kørselsmønster, kørestil, dæktryk, vejr-, vej- og vindforhold, bilens alder, udstyr og vedligeholdelsesstand.

***Køreklar vægt = egenvægt +75kg til føreren, alle drivmidler, en 90% fyldt brændstoftank og standardudstyr. Dette er bilens vægt i køreklar tilstand. Køreklar vægt kan påvirkes af ekstra optioner, udover standardudstyret.

