

NY ECLIPSE CROSS PHEV PRIVATLEASING



TÅLER ENHVER SAMMENLIGNING
Ekstraordinær komfortabel
kørsel - helt uden gearskifte

Eclipse Cross plug-in hybrid er omfattet af:

- 5 års fabriksgaranti / 100.000 km
- 8 års mekanisk garanti / 160.000 km på kørebatteri
- 3 års Mitsubishi Assistance Package (vejhjælp)

Læs mere på mitsubishi-motors.dk



Outlander PHEV	2.4 INVITE 4WD	2.4 INTENSE 4WD	2.4 INSTYLE 4WD
Månedlig ydelse, kr.	5.495	5.695	5.795
Udbetaling, kr.	24.995	24.995	24.995
Periode mdr./km.	36/15.000	36/15.000	36/15.000
Samlet betaling, kr.	223.415	230.615	234.215
Clever Unlimited abonnement, kr. pr. md.	369*	369*	369*
HK / EL-HK	188** / 177	188** / 177	188** / 177
Forbrug, km/l	50	50	50
Rækkevide på ren el (kombineret/by)	45/55	45/55	45/55
CO ₂ g/km	46	46	46
Halvårlig ejeravgift, kr.	500	500	500

Ønsker du ekstra kilometer? 20.000 km om året: +300 kr./md, 25.000 km om året: +600 kr./md

INVITE udstyr (fremhævet udstyr)

- Super - All Wheel 4WD m. Tarmac Mode
- 8" Touch Screen m. Apple CarPlay***
- 18" alufælge
- Nøglefri adgang, Start & Stop
- Sædevarme, for
- 2-zonet aut. klimaanlæg
- Quick Charge (ca. 80% på 25 min.)
- Fartpilot m. justérbar fartbegrænser
- Elektrisk kabinevarmer
- Nødbremsesystem (FCM)
- DAB-radio
- Regnsensor
- LED-kørellys
- Fjernlysassistent
- El-foldbare sidespejle m. varme og integreret blinklys
- Invite body kit

- LED-forlygter
- Bakkamera
- Parkeringssensorer, for og bag
- Komfortsæder m. kunstlæder/stof
- Kunstlæder i dørene
- Elektrisk justérbart førersæde
- Skiltegenkendelse
- Head-up display
- Assistent mod utilsigtet acceleration (UMS)
- LED-tågelygter
- Forlygtevaskere
- Tagræling, sort
- Solskærm m. make-up spejl og lys, for
- Bakspejl m. automatisk nedblænding
- "One touch" styring af alle el-ruder, for
- MITSUBISHI Remote Control

Se fuld udstyrsliste på bagsiden

INTENSE udstyr (i tillæg til INVITE)

- Adaptiv fartpilot
- 360° kamera
- Læderrat m. varme
- Sædevarme, for og bag
- Blind spot system
- Baksensorer m. advarsel for tværgående trafik
- 230V udtag

INSTYLE udstyr (i tillæg til INTENSE)

- Lædersæder
- Elektrisk justerbare forsæder
- Navigation
- Mitsubishi Power Sound System m. 8 højttalere, 510W forstærker
- Head-up display m. navigationsvejledning
- Instyle body kit

Lak	Månedlig ydelse, kr.
Metal- og Mica lak (M/MI)	149
Diamond lak (D)	199



White (Standard)



Bronze (M)



Titanium Grey (M)



Black (MI)



Sterling Silver (M)



Lightning Blue (MI)



White Diamond (D)



Red Diamond (D)

Privatleasing via Mitsubishi Finans v. Jyske Finans. Samlet betaling i perioden er inkl. afleveringsgebyr kr. 600, service, finansierings- og lev.omk. Prisen er ekskl. dæk, forsikring, brændstof og grøn ejeravgift. Kaskoforsikring, positiv godkendelse af kunde og betaling via NETS forudsættes. Ved leasingperioden udløb returneres bilen til Jyske Finans. Specifikationer, udstyr og priser kan ændres uden forudgående varsel. Der tages forbehold for trykfejl. Den anførte grønne ejeravgift er ekskl. evt. tillæg for privat anvendelse. Brændstofforbrug og CO₂ udslip er beregnet efter WLTP-metode. Læs mere her: <https://wltp.dk/>.
*Abonnement udbydes af Clever A/S. 14 dages fortrydelsesret. Forudsætter BS-betaling. Læs mere: clever.dk/vilkaar. Installation af ladeboks 7.500 kr., ekstraomk. kan forekomme, fx ved behov for grave- eller stilladsarbejde mv. Inkl. lån af ladeboks på privataadresse (DK). Hvert kvartal tilbagebetales et beløb for den mængde strøm, som er brugt til opladning v/ ladeboksen efter fastsat takst, se clever.dk/tilbagebetaling. Mindstepris i bindingsperioden (6 mdr.): 9.714 kr. **Det oplyste tal er baseret på Mitsubishi Motors interne målinger. ***Apple CarPlay kræver iPhone 5 eller nyere version. Sidst opdateret: 02.06.2021

Oplev de sublime
køreegenskaber med hele
177 elektriske hestekræfter

Eclipse Cross PHEV standardudstyr

Komfort

- 2-zonet aut. klimaanlæg
- Nøglefri adgang, Start & Stop
- Ratbetjent fartpilot m. justérbar fartbegrænser
- Elektrisk kabinevarmer
- Quick Charge (ca. 80% på 25 min.)
- Shift paddles (indstilling af regenerering)
- Solskærm m. make-up spejl, for
- El-ruder, for og bag
- 4-vejs justérbart læderrat
- Elektrisk parkeringsbremse m. Brake Auto Hold

Interiør

- Smartphonebakke
- Kopholdere
- Stofindtræk i dørene
- LED-belysning i forðøre og smartphone bakke
- Læselampe, for og bag
- Belysning i bagagerum
- Bakspejl m. manuel nedblænding
- Midterkonsol m. kopholder og solbrilleholder
- Spar/lade og EV-funktion
- ECO-Mode funktion (Energisparefunktion via motor, klimaanlæg og PHEV-systemet)
- 4 bagagerumskroge
- Opbevaringsrum under gulvet i bagagerum

Sæder

- Sædevarme, for
- Komfortsæder i stof
- Manuelt justérbart fører- og passagersæde
- Splitbagsæde (60/40)
- Højdejusterbare nakkestøtter, for og bag
- Midterarmmæn m. kopholdere, bag
- Bagsæde med 9 positioner (ryg)

Eksteriør

- 18" alufælge m. 225/55R18
- LED-kørellys
- El-foldbare sidespejle m. varme og integreret blinklys
- Sidespejle, indfarvede
- Fjernlysassistent
- Mørktonede ruder, bag
- Halogen forlygter
- "Welcome & Coming home" lys
- Tågelys, bag
- Spoiler m. monteret LED-stoplys
- Automatisk bremselys ved høj regenerering
- Dækreparationskit

Audio og kommunikation

- 8" Smartphone Link Display Audio og 6 højttalere
- Apple CarPlay*
- DAB-radio
- Ratbetjent audiofjernbetjening
- Håndfri Bluetooth telefonkit, ratbetjent
- 2 x USB-indgange





Sikkerhed

- S-AWC (Super - All Wheel Control) m. 4WD-programvælger og Tarmac Mode
- 7 SRS-airbags
- Nødbremsesystem (FCM)
- Vognbaneassistent (LDW)
- Dæktryksovervågning (TPMS)
- Regnsensor
- Automatisk katastrofeblink ved hård opbremsning (ESS)
- ISO-FIX barnestolsbeslag
- ASC og TCL (Active Stability- og Traction Control/ESP)
- HSA (Hill Start Assist)
- ABS (Anti-Blokeringsystem) m. EBD (Elektronisk Bremskraft Distribution)
- Forstærket sikkerhedskarosseri (RISE)

Tekniske specifikationer

Motortype	Type	2.4L 16-valve DOHC MIVEC, benzin
	Maks. ydelse	98 hk / 4.000 omdr.
Batteri og el-motorer	Batteri	Type Lithium-ion
		Kapacitet 13,8 kWh
	Opladningstid (målt af Mitsubishi Motors Corporation)	Ladekabel AC 230/6A (eksempel) Læs mere om korrekt brug af ladekabler og opladning af plugin- og el-biler, på Sikkerhedsstyrelsens hjemmeside: www.sik.dk
		Med ladeboks Ca. 8,5 timer
		Hurtig (Quick charge) Ca. 4 timer
	Elektrisk rækkevidde	Kombineret (WLTP) 45 km/opladning
		Bykørsel (WLTP) 55 km/opladning
	Tophastighed ved elektrisk kørsel	135 km/t
	Tophastighed	162 km/t
	Ydelse for/bag	82 hk / 95 hk
Vægte og bagagevolumen	Maks. anhängervægt (m. bremses / u. bremses)	1.500 / 750 kg
	Bagagerumsvolume til loftet (m. nedfældet bagsæde)**	471 (1.108) liter
Dimensioner	Højde	1.685 mm
	Længde	4.545 mm
	Bredde uden sidespejle	1.805 mm

*Apple CarPlay kræver iPhone 5 eller nyere. ** Målt med VDA metoden

Størrelse	Mærke	Dæktype	Dækklasse	Brændstofforbrug	Vådgreb	Dækstøj	Snegreb	Isgreb
225/55R18 98H	DUNLOP	SP SPORT MAXX 050	Sommerdæk			69 DB (B)	NEJ	NEJ
225/55R18 98H	YOKOHAMA	BLUEARTH E70	Sommerdæk			70 DB (B)	NEJ	NEJ

Læs mere på mitsubishi-motors.dk

