

# ASX



**MITSUBISHI  
MOTORS**  
Drive your Ambition





# ASX – den nye generation

Mitsubishis nye elektrificerede SUV



## Mød den nye generation af ASX

Det kompakte SUV-design gør det nemt at manøvrere i byen. Der er plads til, at 5 personer kan sidde komfortabelt. ASX har de nyeste førerassistancesystemer der sikrer, at du kommer trygt omkring i byen.





## Et skarpt look gør ASX til det naturlige midtpunkt

Et gennemgående signaturlook i Mitsubishi's modelprogram er kernen i designstrategien. DYNAMIC SHIELD kølegitteret giver ASX et sportsligt, aggressivt look.



## Unikke designdetaljer

Stilfulde udvendige detaljer som sidebeskyttelseslister i sort eller krom, sorte beskyttelsespaneler under kofangeren og detaljer i sort og krom på kofangerne skærper bilens design yderligere.

## Se og bliv set

Alle ASX-modeller har som standard LED for- og baglygter med et letgenkendeligt design. De er ikke blot energieffektive, men giver også optimal sigtbarhed. Hver dag, hele året rundt.






# Interiør

# 02




## Din komfort har højeste prioritet


Sæderne i ASX er designet til at yde maksimal støtte og komfort og fås også med læderindtræk, hvis du ønsker ekstra luksus. Der er også mulighed for at vælge elektrisk, justerbart førersæde med lændestøtte.



▲ Læder



▲ Stof og dellæder



▲ Stof

## Plads til 5 personer og bagage

I ASX er der rigelig plads til fem voksne. Splitbagsædet kan nedfældes i forholdet 60:40 eller rykkes fremad for at få endnu mere plads til bagagen.







## En oplevelse for alle sanser

I kabinen er flere diskrete features med til at skabe en afstressende stemning. F.eks. de bløde sæder, det eksklusive lydanlæg og den dæmpede belysning.



## Luk lyset ind

Lad lyset fylde kabinen med et elektrisk panoramaglastag, som kan justeres i 4 positioner.



## 10" digitalt instrumentering

Centralt placeret foran dig finder du det store multi-informationsdisplay. Det indeholder bl.a. speedometer, omdrejningstæller og viser opdaterede informationer, køreindstilling mm.



# Funktioner

**ASX** er omfattet af:

- ☑ 5 års garanti (maks. 100.000 km)
- ☑ 3 års Mitsubishi Assistance Package (vejhælp)

Læs mere på [mitsubishi-motors.dk/mitsubishi-garanti/](https://mitsubishi-motors.dk/mitsubishi-garanti/)

## Eksklusivt infotainment-system

Det store 9,3" Smartphone-link Display Audio-system sikrer, at du er fuldt opkoblet på hele turen.

## Elektriske drivlinjer

Du kan vælge mellem forskellige delvist elektriske drivlinjer; bl.a. plug-in hybrid, der kan levere hele 48 km på el ved blandet kørsel og 62 km ved bykørsel.



## Moderne design

ASX vækker opsigt med sin dynamiske, robuste front og det markante design på bagpartiet.

## Rummelighed

Med 5 personer i kabinen er der stadig plads til op til 422 liter i bagagerummet - og ekstra 114 liter, når bagsædet rykkes frem.

## MULTI-SENSE køreindstillinger

Vælg mellem 3 køreindstillinger: ECO og SPORT eller det fuldt konfigurérede MY-SENSE mode

## Avancerede sikkerhedsfunktioner

ASX tilbyder de nyeste sikkerheds- og komfortsystemer; bl.a. det semi-automatiske I-PILOT system.




# Teknologi

Der findes en drivlinje til enhver livsstil

# 03

	Benzin	Mild hybrid	Mild hybrid	Plug-in hybrid (PHEV)
<b>Specifikationer</b>	6-trins manuel gearkasse	6-trins manuel gearkasse	6-trins Automatgear med dobbeltkobling	Automatgear, hybrid m. 6 gear (2 gear til elmotor, og 4 gear til benzinmotor)
	1.0 l turbomotor	1.3 l turbomotor	1.3 l turbomotor	1.6 l motor og elmotor
<b>Fordele</b>	Let og livlig turbomotor, som er ideel til daglig kørsel.	Inkl. en elmotor, som hjælper til ved kraftig acceleration og stop & start funktion.	El-motoren hjælper til under acceleration og almindelig kørsel. Perfekt til alle, der foretrækker automatgear og en motor med masser af overskud.	Oplades via ladestander eller ladeboks. Større batteri og kan derfor køre hurtigere og længere på ren el. Ideel, hvis du ønsker at kunne køre udelukkende på el.




## Trådløs opladning

Oplev komforten ved trådløs opladning. Læg blot din smartphone på opladningsområdet – så begynder opladningen straks.



## BOSE® Premium Audio-system

BOSE® Premium Audio-system består af 9 højttalere, herunder en fresh air subwoofer, som har forbindelse til bilens yderside. Den leverer BOSE's berømte, fyldige, lave frekvens, uden at den optager værdifuld plads i bagagerummet.



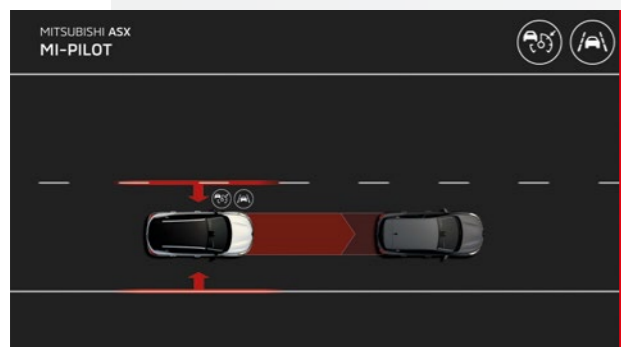
## 9" skærm Smartphone-Link

SDA er bilens infotainment-skærm, der er placeret midt på instrumentbordet. Den kan bruges i forlængelse af din smartphone via Android Auto eller Apple CarPlay.



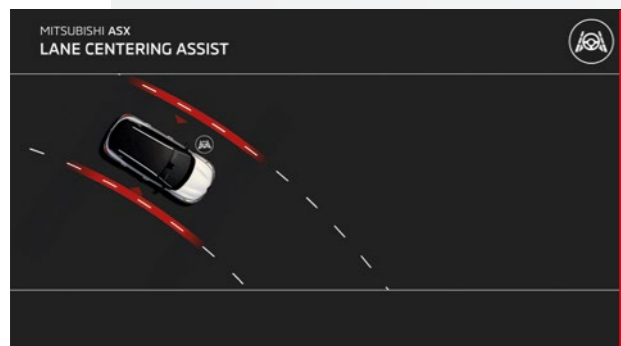
# Sikkerhed

# 04



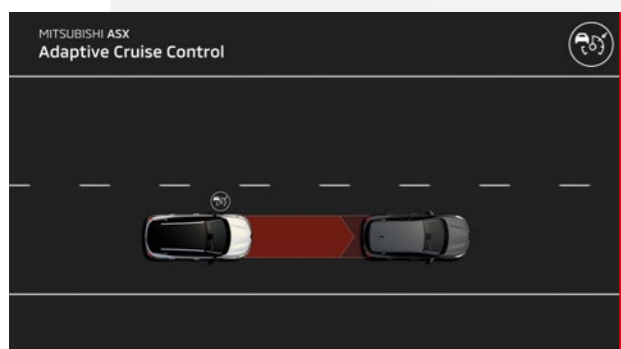
## MI-PILOT\*

Dette delvist selvstyrende system kombinerer adaptiv fartpilot [ACC] med Lane Centering Assist [LCA] for ekstra komfort og sikkerhed på lange ture.



## Lane Centering Assist [LCA]

LCA-systemet foretager en konstant overvågning af vejstriberne og justerer rattet for at holde bilen midt på vejbanen. Det er dog vigtigt, at du beholder hænderne på rattet. Hvis systemet registrerer at rattet slippes, udsendes en advarsel.




## Adaptive Cruise Control [ACC] med Stop & Go\*

Denne aktive teknologi hjælper med at holde den samme konstante afstand til den forankørende. Det vil ikke kun bremse din nye ASX helt, men også følge bilen foran, når den accelererer igen.

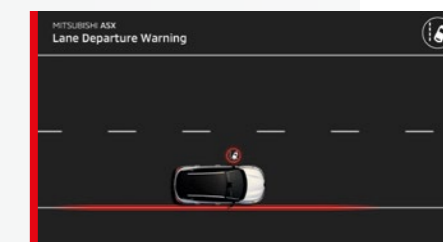

## Blindvinkelsystem [BSW]

Registrerer bevægelige objekter i dine blinde vinkler (op til 5 m) og reagerer med et blinkende LED-lys i sidespejlet




## Lane Departure Warning [LDW] & Lane Keeping Assist [LKA]

LDW-systemet reagerer via vibration feedback i rattet, hvis du krydser vejstriberne i din vejbane uden at aktivere blinklyset. Hvis LKA er aktiveret, styrer systemet rattet aktivt, i stedet for blot at advare dig om at holde vejbanen.



## Nødbremsesystem [FCM]

Ved hjælp af indbygget radar og et frontkamera bedømmer systemet afstanden til forankørende, fodgængerer eller cyklisten (stillestående eller i fart). Hvis der er risiko for kollision selvom du bremser, vil systemet aktivere ekstra bremsning eller i givet fald bringe bilen til fuldt stop.





## Din personlige ASX

### MULTI-SENSE: Personliggør køreoplevelsen

Med MULTI-SENSE systemet kan du vælge dine egne indstillinger i ASX. Vælg mellem 3 køreindstillinger: ECO, SPORT og MY-SENSE. For fuld personliggørelse kan du ændre styrefunktion og indstille belysningen. Det er også muligt at indstille det grafiske display på instrumentpanelet.



### Vælg mellem 6 farver

Sæt dit eget præg på din ASX og vælg blandt 6 elegante farver.



▲ Charcoal Blue (S) [RPE/CPE]



Crystal White (P) [QNC/XUI] ▲



▲ Onyx Black (M) [GNE]



Royal Blue (M) [RQH/XPE] ▲



▲ Steel Grey (M) [KNG/XNK]



Sunrise Red (P) [NNP/XPA] ▲

(S) Standardlak  
(M) Metallak  
(P) Metalpremium



## Gør din ASX ekstra unik

Alt originalt tilbehør fra Mitsubishi er fremstillet med den samme passion og ekspertise, som gør Mitsubishi til en sikker, robust og højtydende bil. Kvalitet og design matcher bilens stil, egenskaber og look, uanset om det gælder produkter til styling, ekstra beskyttelse eller øget komfort. Se et udvalg her, eller læs mere i brochuren om aktuelt udstyr og tilbehør, som gør din ASX til noget ekstra unikt.

**Tagboks**  
Multifunktionel opbevaring  
Størrelser: 380 / 480 / 630 liter



▲ **Alufælg (17" eller 18")**  
Vælg mellem flere designs.



▲ **Bagagerumsbeskyttelse**  
Nem montering.



▲ **Dørtrin**  
Elegante og funktionelle



▲ **Panelbeskyttelse**  
Flere tilgængelige designs.  
Fås også med indbygget lys.



▲ **Designdetaljer på bagklap**  
Sort eller sølv.



▲ **Cykelholdere**  
Op til 3 cykler. Flere modeller.



▲ **Trådløs oplader**  
Induktionsopladning af din smartphone.



▲ **Anhængertræk**  
Faste, aftagelige eller svingbare.



# Tilbehør



▲ **Vinddeflektor sæt**  
Til forreste sideruder.



▲ **Bagagerumsbakke**



▲ **Designdetaljer på bagklap**  
Pianosort eller børstet sølv



▲ **Stænklapper**  
For og bag



▲ **Tekstilmåttesæt**  
Komfort eller Elegance.



▲ **Gummimåttesæt**



◀ **Adskillesegitter**  
Sortlakeret.



◀ **Tagbøjler**  
Wingbar.



# Udstyrsliste

# 07

■ Standard – □ Option

PHEV						
	Invite	Invite Pack	Intense	Intense	Sport Tech	Instyle
<b>SIKKERHED</b>						
ESC (elektrisk stabilitetskontrol) med Hill Start Assist	■	■	■	■	■	■
MI-PILOT med Lane Centering Assist						■
Blindvinkelsystem (BSW)			■		■	■
Parkeringsensorer for & bag (8x)	■	■	■	■	■	■
Fartbegrænser & Skiltegenkendelse				■	■	■
Skiltegenkendelse (TSR)	■	■	■	■	■	■
Forward Collision Mitigation (FCM) - Nødbremsesystem	■	■	■	■	■	■
Langt lys assistent (AHB)			■	■	■	■
Bakkamera	■	■	■	■	■	■
Lyssensor	■	■	■	■	■	■
Regnsensor	■	■	■	■	■	■
Lane Keeping Assist (LKA) Vognbaneassistent	■	■	■	■	■	■
Lane Departure Warning (LDW) - Vejstribealarm	■	■	■	■	■	■
Fører- og passagerairbag	■	■	■	■	■	■
Frontsideairbags	■	■	■	■	■	■
Gardinairbags for & bag	■	■	■	■	■	■
Dæktrykovervågning	■	■	■	■	■	■
<b>EXTERIØR</b>						
Tagbjælke (sølv)		■	■		■	
Elektrisk panoramasoltag						■
Tonede ruder bag		■	■		■	
18" alufælge - to-tonet			■		■	■
17" Fælge	■	■		■		
Sidespejle i sort metallak	■	■	■	■	■	■
Højfinne antenne			■	■	■	■
Indfarvede udvendige dørgreb	■	■	■	■	■	■
LED-kørelys	■	■	■	■	■	■
Kølergitter i sort højglans med kromdetaljer	■	■	■	■	■	■
Forkofanger sort højglans	■	■	■	■	■	■
Beskyttelseplade under forkofanger sort	■	■				
Beskyttelseplade under forkofanger sort højglans			■	■	■	■
Rudelister, sort	■	■				
Rudelister, sort højglans med kromdetalje			■	■	■	■
Sidebeskyttelsesliste sort	■	■				
Sidebeskyttelsesliste sølv/krom			■	■	■	■
Bagkofanger sort	■	■				
Bagkofanger sort højglans			■	■	■	■
Fuld LED forlygter & baglygter	■	■	■	■	■	■
To-tonet eksterior med sort tag			□	□	□	□
Spoiler bag	■	■	■	■	■	■
<b>INTERIØR</b>						
Læderrat		■	■	Cold Pack	■	■
Bakspejl med automatisk nedblænding			■	■	■	■
Bakspejl med manuel nedblænding	■	■				
Nedre hylde i bagagerum	■	■	■	■	■	■
Multi-sense med stemningsbelysning			■	■	■	■

■ Standard – □ Option

PHEV						
	Invite	Invite Pack	Intense	Intense	Sport Tech	Instyle
<b>SÆDER</b>						
Komfortsæder med sorte lædersæder						■
Komfortsæder med stof & dellæder sort/lysegrå			■	■	■	
Komfortsæder med sorte/grå stofsæder	■	■				
Højdejusterbart førersæde	■	■	■	■	■	
Højdejusterbart passagersæde			■	■	■	■
Elektrisk justerbart førersæde						■
Sæder med ISOFIX (1 passager og 2 bag)	■	■	■	■	■	■
Justerbar lændestøtte						■
<b>INFOTAINMENT</b>						
9,3" Smartphone-link Display Audio med 6 højttalere og navigation				■	■	
9,3" SDA med 9 højttalere BOSE® Premium audio og navigation						■
7" Smartphone-link Display Audio med 6 højttalere	■	■	■			
Nødopkaldssystem -ECALL	■	■	■	■	■	■
Instrumentgruppe med 4,2" display	■	■				
Instrumentgruppe med 7" display			■			
10" digitalt førerdisplay				■	■	■
Trådløs opladning						■
<b>KLIMA</b>						
Klimaanlæg	■	■	■	■	■	■
Eloppvarmet bagrude	■	■	■	■	■	■
Luftfrisker	■	■	■	■	■	■
<b>KOMFORT</b>						
Fartpilot med hastighedsbegrænser	■	■			■	
Adaptiv fartpilot [ACC]			■		■	■
Centrallås	■	■	■	■	■	■
Elektrisk juster og foldbare sidespejle med varme	■	■	■	■	■	■
Elektrisk parkeringsbremse med Auto hold			■	■	■	■
Manuelt håndbremsegreb	■	■				
Keyless Operation System [KOS]	■	■	■	■	■	■
Forreste sideruder med one-touch lukning	■	■	■	■	■	■
Bageste sideruder med one-touch lukning	■	■	■	■	■	■
Sædevarme i forsæder						Cold Pack
Armlæn foran	■	■	■	■	■	■
Opvarmet rat		■	■			Cold Pack
<b>DIVERSE</b>						
Type 2 ladekabel, 6,5 m, 6A						■
Dækreparationssæt	■	■	■	■	■	■
Gearskiftegreb ved rattet				Kun 7DCT		
Eco mode	■	■	■	■	■	■
Gearskifteindikator	■	■	■	■	■	■
<b>PAKKER</b>						
Intense Cold Pack						10.000 kr.




# TEKNISKE SPECIFIKATIONER

# 08

		1.0 L DOHC Turbo MPI benzin	1.3 L DOHC Turbo Direkte insprøjtning benzin (MT)	1.3 L DOHC Turbo Direkte indsprøjtning benzin (AT)	1.6 L MPI / Elmotor PHEV
<b>MOTOR</b>					
Brændstof		Blyfri benzin-E10	Blyfri benzin-E10 / Mild Hybrid	Blyfri benzin-E10 / Mild Hybrid	Blyfri benzin - E10 / Plug-in Hybrid
Slagvolumen	cc	999	1333	1333	1598
Boring & slaglængde	mm	72,2 x 81,34	72,2 x 81,34	72,2 x 81,34	78 x 83,6
Cylindre / ventiler		3/12	4/16	4/16	4/16
Maks. effekt forbrændingsmotor (kombineret ydelse)	kW / omdr./min.	67 / 4600	103 / 4500 - 6000	116 / 5500	68 / 5600 (117 kW)
Maks. moment	kW / omdr./min.	160 / 2000-3750	260 / 1750 - 3500	270 / 1800-3750	144 / 3200
Knastaksel overføring		Kæde	Kæde	Kæde	Kæde med VVT
Indsugning		Turbo med elektrisk a	Turbo med elektrisk wastegate	Turbo med elektrisk wastegate	Sugemotor
Indsprøjtningstype		MultiPoint	Direkte	Direkte	MultiPoint dobbelte dyser
<b>GEAR</b>					
Gearkassetype		Manuel	Manuel	Dobbelt kobling Transmission	Automatgear, 6 hybrid gear
Antal trin		6-trins	6-trins	7-trins	6 gear
<b>YDELSE</b>					
Maks. hastighed	km/t	168	196	204	170
0-100 km/t	sek.	14,0	10,3	8,5	10,1
Maks. hastighed i elektrisk funktion (hybrid eller EV)	km/t				135
<b>AFFJEDRING</b>					
Forhjulsophæng		Pseudo McPherson	Pseudo McPherson	Pseudo McPherson	Pseudo McPherson
Baghjulsophæng		H-aksel med deformerbar profil og programmeret design med skruefjeder	H-aksel med deformerbar profil og programmeret design med skruefjeder	H-aksel med deformerbar profil og programmeret design med skruefjeder	Multi-link aksel (bagbro + nedre bærearmler + nedre link + øvre link)
<b>STYRETOJ</b>					
Styretøjstype		Variabel elektrisk servostyring	Variabel elektrisk servostyring	Variabel elektrisk servostyring	Variabel elektrisk servostyring
Vendediameter mellem mure	m	11,1	11,1	11,1	11,1
Antal ratomdrejninger mellem fulde ratudslag		2,63	2,63	2,63	2,63
<b>BREMSE</b>					
Forbremser		Ventileret skive D280X24	Ventileret skive D280X24	Ventileret skive D280X24	Ventileret skive D296X26
Bagbremser		9" bremsetromle	9" bremsetromle	9" bremsetromle	Skive D290X13
<b>BATTERI</b>					
Batteritype					Li-Ion, katode NMC, anode C
Batterispænding (V)	V				345
Batterikapacitet (kWh)	kWh				10,464

		1.0 L DOHC Turbo MPI benzin	1.3 L DOHC Turbo Direkte insprøjtning benzin (MT)	1.3 L DOHC Turbo Direkte indsprøjtning benzin (AT)	1.6 L MPI / Elmotor PHEV
<b>OPLADNING</b>					
Ladekabel til stiktype 2 AC 230/6A	(0-100%)				6½ t ved 20°
Ladeboks ved ladning på stiktype 2	(0-100%)				3 t ved 20°
<b>DIMENSIONER &amp; VÆGTE</b>					
Frihøjde	mm	141 / 173	141 / 173	141 / 173	141 / 173
Total længde	mm	4228	4228	4228	4228
Total bredde - ekskl. spejle	mm	1797	1797	1797	1797
Højde i tom tilstand	mm	1573	1573	1573	1573
Overhæng, for	mm	875	875	875	875
Overhæng, bag	mm	714	714	714	714
Akselafstand	mm	2639	2639	2639	2639
Tankkapacitet	liter	48	48	48	39
Totalvægt	kg	1734	1799	1834	2057
Maks. Samlet vogntogsvægt	kg	2934	2999	3034	2807
Maks. Tilladt anhängervægt med bremses	kg	1200	1200	1200	750
Maks. Tilladt anhängervægt uden bremses	kg	635	660	685	750
Maks. Vægt på tag	kg	80	80	80	80

Alle mål i millimeter







Oplev den nye ASX hos din Mitsubishi-forhandler





Vi forbeholder os ret til at ændre tekniske specifikationer, varenumre og funktioner uden forudgående varsel. Kontakt venligst din Mitsubishi-forhandler for at få de seneste informationer. Nogle af de produkter eller biler, der er vist i brochuren, kan afvige fra de modeller, der er tilgængelige på det danske marked. Farverne vist i denne brochure kan afvige fra de reelle farver på lak og materialer. Alle rettigheder forbeholdes. Ingen dele af denne publikation må gengives i nogen form eller på nogen måde uden forudgående skriftlig tilladelse fra Mitsubishi Motors Europe B.V.

Mitsubishi Motors Europe B.V.